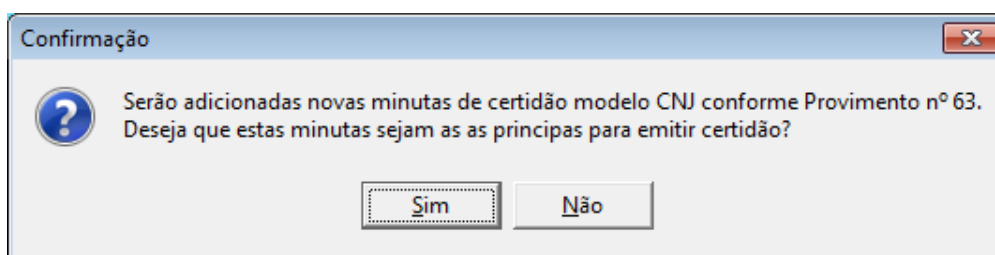


Emissão de certidão com minutas do Provimento nº 63/CNJ

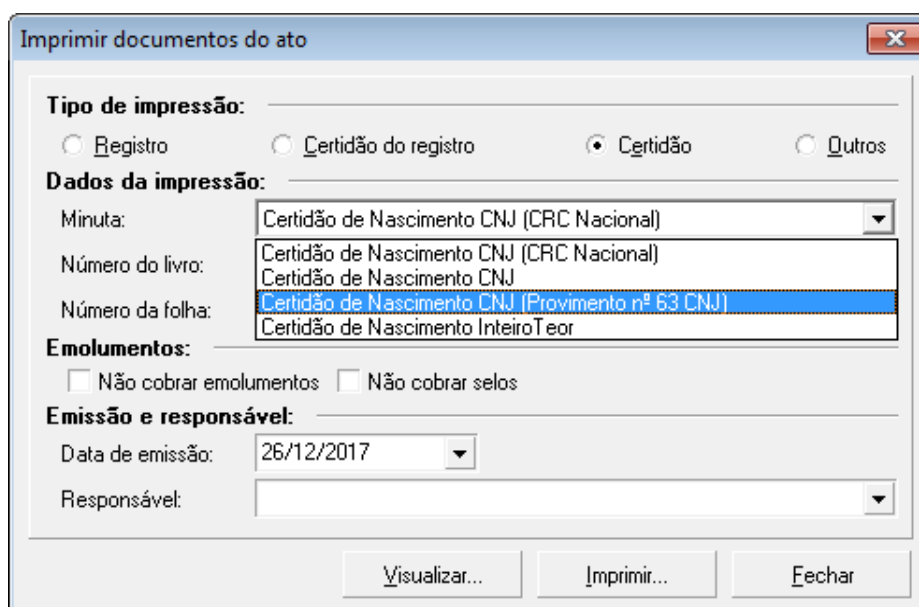
Conforme [Provimento nº 63](#) do CNJ, a partir de 01 de janeiro de 2018 será obrigatória a emissão de Certidão de Registro Civil conforme modelos anexos ao Provimento.

O sistema CIVIL está apto a emitir as novas certidões a partir da versão **2017.12.26.0**.

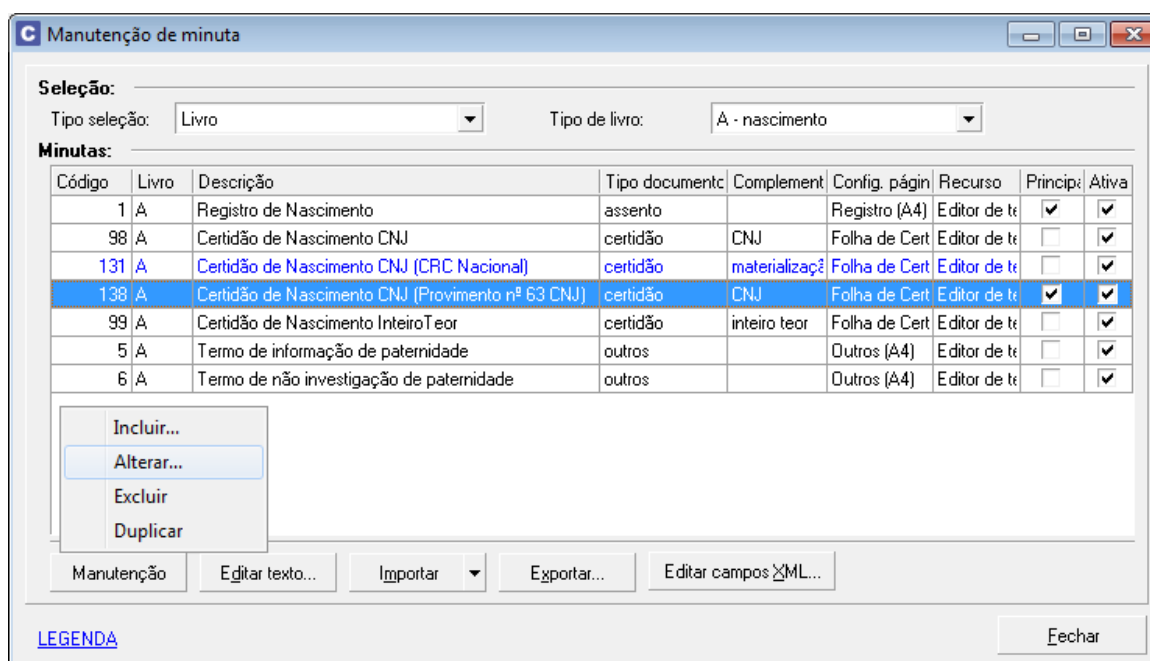
Depois de atualizar o Sistema Civil, ao acessar o sistema, aparecerá mensagem ao usuário perguntando se as novas minutas que serão inseridas deverão ser marcadas como principais.



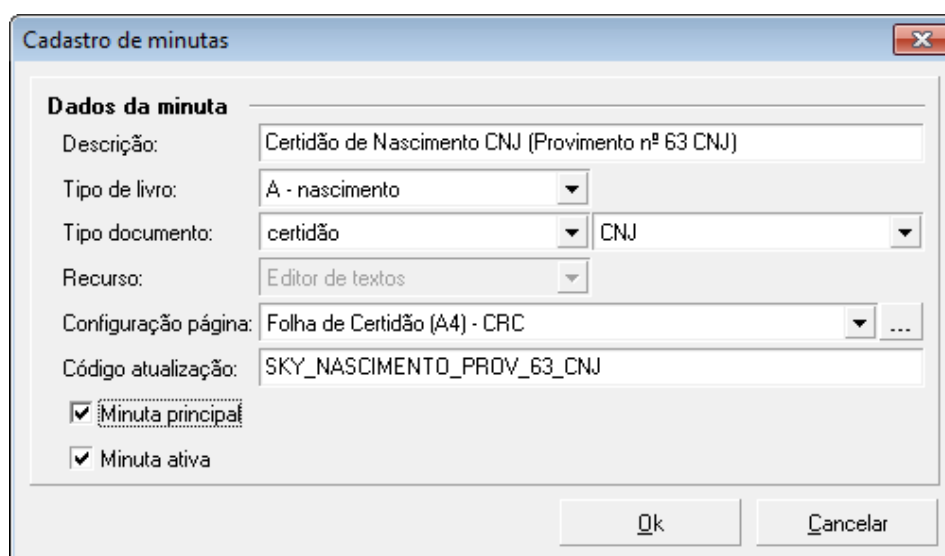
Caso não confirme a mensagem, as novas minutas serão listadas juntamente com as demais no momento da impressão da certidão, basta abrir a lista e selecioná-la.



Para definir a minuta como principal, acesse o menu Manutenção > Minuta. Defina o tipo de seleção e localize a minuta pela descrição “Certidão de [Tipo de ato] CNJ (Provimento nº 63 CNJ)”. Clique no botão Manutenção > Alterar, se ela for a principal será solicitada senha de usuário com permissão administrativa para alterar os dados. Na tela de cadastro da minuta, marque o campo “Minuta principal”, assim ela será definida como a preferencial na emissão de certidão deste tipo de ato e automaticamente a minuta anterior, se existir, deixará de ser a principal.



Código	Livro	Descrição	Tipo documento	Complemento	Config. página	Recurso	Principia	Ativa
1	A	Registro de Nascimento	assento		Registro (A4)	Editor de texto	<input checked="" type="checkbox"/>	<input checked="" type="checkbox"/>
98	A	Certidão de Nascimento CNJ	certidão	CNJ	Folha de Cert	Editor de texto	<input type="checkbox"/>	<input checked="" type="checkbox"/>
131	A	Certidão de Nascimento CNJ (CRC Nacional)	certidão	materializaçã	Folha de Cert	Editor de texto	<input type="checkbox"/>	<input checked="" type="checkbox"/>
138	A	Certidão de Nascimento CNJ (Provimento nº 63 CNJ)	certidão	CNJ	Folha de Cert	Editor de texto	<input checked="" type="checkbox"/>	<input checked="" type="checkbox"/>
99	A	Certidão de Nascimento Inteiro Teor	certidão	inteiro teor	Folha de Cert	Editor de texto	<input type="checkbox"/>	<input checked="" type="checkbox"/>
5	A	Termo de informação de paternidade	outros		Outros (A4)	Editor de texto	<input type="checkbox"/>	<input checked="" type="checkbox"/>
6	A	Termo de não investigação de paternidade	outros		Outros (A4)	Editor de texto	<input type="checkbox"/>	<input checked="" type="checkbox"/>



Dados da minuta

Descrição: Certidão de Nascimento CNJ (Provimento nº 63 CNJ)

Tipo de livro: A - nascimento

Tipo documento: certidão CNJ

Recurso: Editor de textos

Configuração página: Folha de Certidão (A4) - CRC

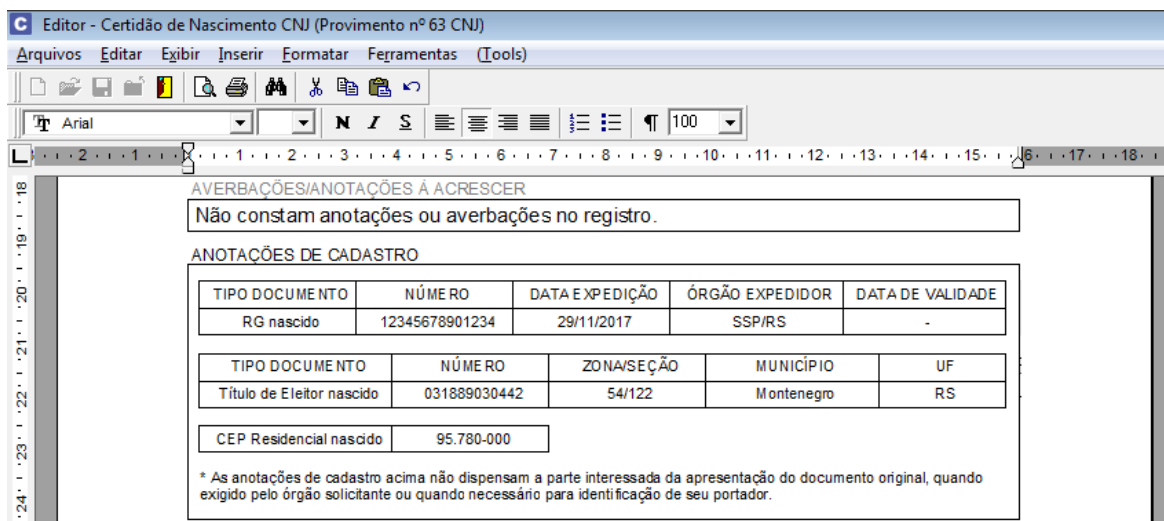
Código atualização: SKY_NASCIMENTO_PROV_63_CNJ

Minuta principal

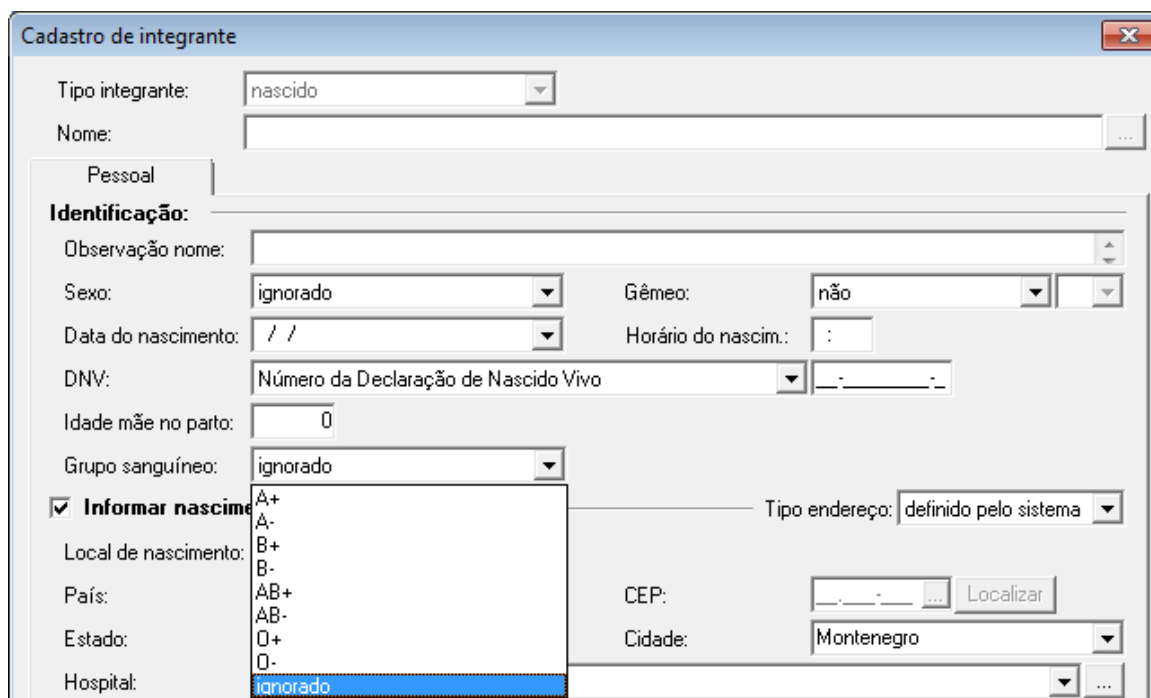
Minuta ativa

Ok Cancelar

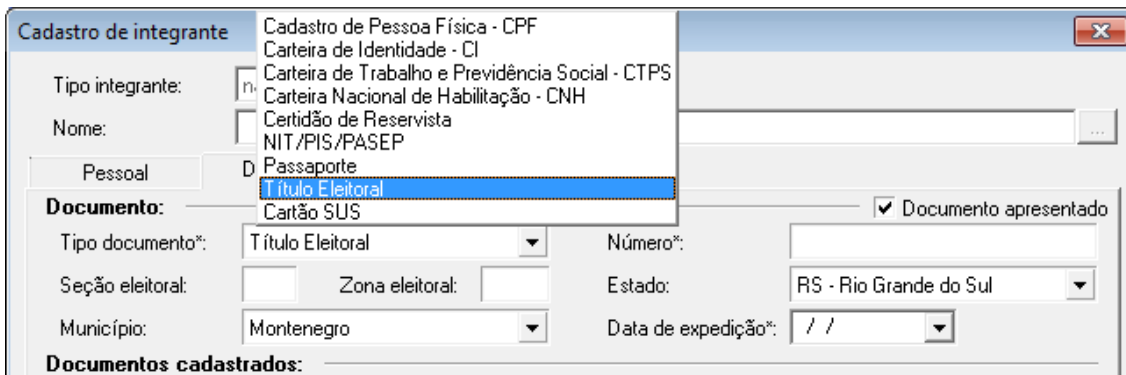
Nestas novas minutas foi adicionado o campo “Anotações de cadastro”, nele serão listados todos os documentos dos integrantes principais do ato (nascido, noivo, noiva, falecido) cadastrados no sistema e definidos como apresentados. O número do CPF dos integrantes será apresentado junto ao nome do mesmo em campo próprio.



No cadastro do integrante foi adicionado o campo “Grupo sanguíneo” na aba “Pessoal” nos dados de Identificação.



Nos documentos apresentados serão listados os documentos públicos do integrante. No cadastro do Título Eleitoral foram adicionados os campos Estado e Município.



The screenshot shows a software window titled "Cadastro de integrante". It features a list of document types on the left, including "Cadastro de Pessoa Física - CPF", "Carteira de Identidade - CI", "Carteira de Trabalho e Previdência Social - CTPS", "Carteira Nacional de Habilitação - CNH", "Certidão de Reservista", "NIT/PIS/PASEP", "Passaporte", "Título Eleitoral" (highlighted in blue), and "Cartão SUS". Below this list, there are input fields for "Tipo integrante:", "Nome:", "Documento:", "Tipo documento:" (set to "Título Eleitoral"), "Número:", "Seção eleitoral:", "Zona eleitoral:", "Estado:" (set to "RS - Rio Grande do Sul"), "Município:" (set to "Montenegro"), and "Data de expedição:". A checkbox labeled "Documento apresentado" is checked. At the bottom, there is a section for "Documentos cadastrados:".

IMPORTANTE

(Estado do Rio Grande do Sul)

Nesta nova versão, o módulo de Materialização não está adequado para emissão de certidões com outros Estados via webservice da CRC Nacional. Teremos nova versão em março de 2018.

Até lá, a emissão deve ser realizada pelo formulário de emissão de certidão no site da CRC, conforme manuais publicados.

Dúvidas sobre a operação do site da CRC Nacional podem ser respondidas pelos telefones disponibilizados na Circular 011/2017 – CRC SINDIREGIS.